




БУКЛЕТ-ІНСТРУКЦІЯ

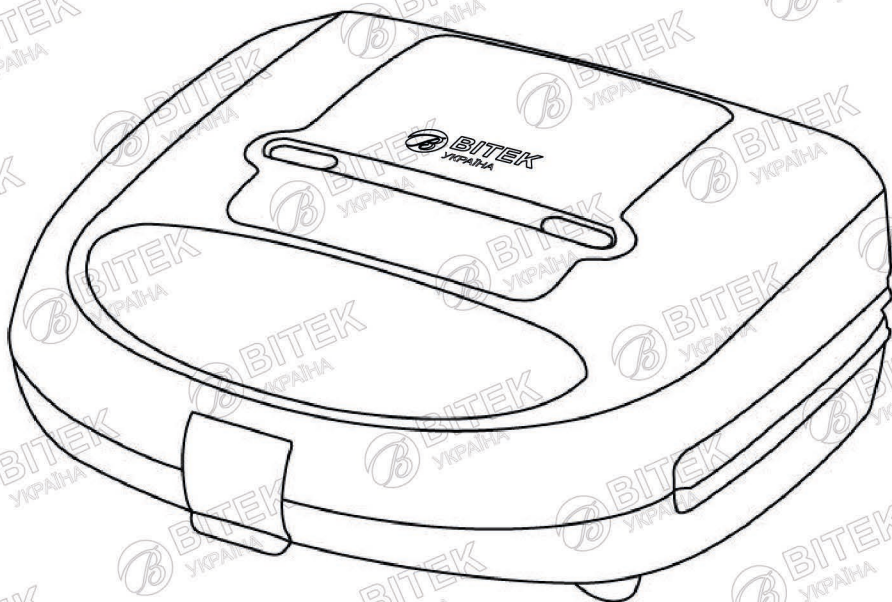
INSTRUCTION BOOKLET



Сендвічниця

SANDWICH MAKER

BT-224



EAC **UNIQUE DESIGN**

Під час користування електричними приладами слід завжди дотримуватись основних заходів безпеки, зокрема таких:

Загальні інструкції з техніки безпеки

Перед введенням цього пристрою в експлуатацію уважно прочитайте інструкцію з експлуатації.

Цим пристроєм можуть користуватися діти віком від 8 років і особи з обмеженими фізичними, сенсорними чи розумовими здібностями через брак досвіду та знань, якщо вони перебувають під наглядом або отримали інструкції щодо безпечного використання приладу та розуміють небезпеку залучений. Діти не повинні гратися з пристроєм. Чищення та технічне обслуговування користувачем не повинні виконувати діти, якщо вони не старші 8 років і перебувають під наглядом.

Тримайте прилад та його шнур у недоступному для дітей місці.

Пристрій призначений для використання в домашніх умовах, а не для комерційного використання!

Завжди виймайте вилку з розетки, коли пристрій не використовується, коли приєднуєте аксесуари, чистите пристрій або щоразу, коли виникає несправність. Перед тим вимкніть пристрій. Потягніть за вилку, а не за кабель.

Щоб захистити дітей від небезпеки електричних приладів, ніколи не залишайте їх із пристроєм без нагляду. Тому, вибираючи місце для свого пристрою, зробіть це таким чином, щоб діти не мали доступу до пристрою. Слідкуйте за тим, щоб кабель не звисав.

Регулярно перевіряйте пристрій і кабель на наявність пошкоджень. Якщо є будь-які пошкодження, пристрій не можна використовувати.

Не ремонтуйте пристрій самостійно.

Тримайте пристрій і кабель подалі від тепла, прямих сонячних променів, вологи, гострих країв тощо.

Ніколи не використовуйте пристрій без нагляду! Вимикайте пристрій, коли ви ним не користуєтеся, навіть якщо лише на мить.

Не використовуйте пристрій на вулиці.

За жодних обставин пристрій не можна поміщати у воду чи іншу рідину або контактувати з ними. Не використовуйте пристрій мокрими або вологими руками.

Якщо пристрій стане вологим або мокрим, вийміть вилку з розетки негайно. Не лізьте у воду.

Використовуйте прилад тільки за призначенням.

Особливі примітки щодо безпеки

Поверхні для випічки сильно нагріваються. Торкайтеся лише ручок.

Помістіть пристрій на термостійку поверхню або килимок.

Щоб запобігти накопиченню тепла, не ставте пристрій безпосередньо під шафою. Переконайтеся, що навколо достатньо місця.

Стережіться виходу пари, коли ви відкриваєте секцію випічки.

Стейк може підгоріти, тому ніколи не використовуйте цей прилад поблизу або під шторами та іншими легкозаймистими матеріалами!

Ризик пожежі та ураження електричним струмом існує в усіх електричних приладах і може спричинити тілесні ушкодження або смерть. Будь ласка, дотримуйтеся усіх інструкцій з безпеки.

Якщо шнур живлення пошкоджено, він повинен бути замінений виробником, його агентом з обслуговування або особою з аналогічною кваліфікацією, щоб уникнути небезпеки.

Не занурюйте прилад у жодну рідину.

Під час роботи приладу температура доступних поверхонь може бути високою.

Деревне вугілля або подібне горюче паливо не можна використовувати з цим приладом.

УВАГА. Завжди використовуйте рукавиці, щоб захистити руки, коли відкриваєте гарячу плиту, тепло від пари може спричинити опік.

Інформація про безпеку споживачів

ЕЛЕКТРИЧНИЙ ШНУР. Короткий шнур живлення надається для зменшення небезпеки заплутатися в довшому шнурі або спіткнутися об нього. Не рекомендується використовувати подовжувач. Якщо використовується подовжувач, це має бути шнур зі списку VDE, номіналом якого є те саме чи більше, ніж у приладу. Треба подбати про те, щоб розташувати шнур так, щоб він не накладався на стільницю чи стільницю, де діти можуть потягнути за нього або спіткнутися. Якщо пристрій заземленого типу, подовжувач має бути такого ж типу. Не залишайте цей прилад без нагляду під час використання.

Перед використанням приладу

Перед використанням плити слід вимити в теплій воді з милом, прополоскати та ретельно висушити. Ви також можете мити їх у посудомийній машині, якщо хочете, усі плити можна мити в посудомийній машині.

Щоб зняти змінні конфорки, розташуйте пристрій у відкритому положенні. Натисніть кнопку вивільнення пластини. Це звільнить пластину для видалення. Оживіть тарілку.

УВАГА: Ніколи не опускайте корпус або шнур у воду чи будь-яку іншу рідину. Щоб зменшити ризик пожежі або ураження електричним струмом, ніколи не використовуйте пристрій, якщо плита не зафіксована надійно.

Як користуватися сендвічницею 6 в 1

1. Переконайтеся, що сендвічниця 6 в 1 відключена від мережі, коли вставляєте або знімаєте бажані плити.
2. Щоб зняти плити, які зараз є у вашому приладі, просто натисніть кнопку вивільнення плити та зніміть поточну плиту. Щоб вставити потрібні плити, вставте виступи на плиті в прорізи на пристрої біля петлі.
3. Натисніть і зафіксуйте іншу сторону плити.
4. Повторіть те саме для другої конфорки.

Готування з вашою сендвічницею 6 в 1

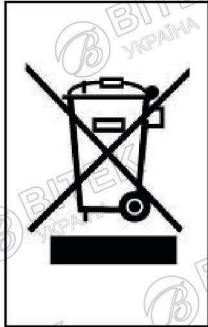
1. Переконайтеся, що сендвічниця 6 в 1 відключена від мережі. Виберіть бажані плити. (див. вище, як вставляти та знімати плити).
2. Дайте попередньо нагрітися, доки індикатор не згасне, приблизно п'ять хвилин.
3. Тепер ви готові використовувати свій 3 в 1 як випічку для вафель, сендвічницю, гриль або сковороду тощо. Перед використанням ви можете злегка змастити плити маслом.
4. Після завершення приготування від'єднайте прилад від мережі та дайте йому охолонути, перш ніж знімати або чистити плити.

Прибирання

УВАГА! Щоб зменшити ризик опіків рук і пальців, завжди дайте приладу охолонути перед тим, як знімати продукти приготування.

1. Переконайтеся, що пристрій від'єднано від мережі та охолоне.
2. Натисніть кнопку розблокування, щоб зняти плити. Вимийте пластини в теплій воді з милом і висушіть. Ви також можете помістити їх у посудомийну машину, якщо хочете.
3. Якщо жир капнув на область під плитами, очистіть вологою тканиною та висушіть. Ніколи не використовуйте абразивні подушечки чи засоби для чищення на плиті чи будь-якій іншій частині пристрою.

Правильна утилізація цього продукту



Це маркування вказує на те, що цей виріб не можна викидати разом з іншими побутовими відходами на території ЄС. Щоб запобігти можливій шкоді навколишньому середовищу чи здоров'ю людей через неконтрольовану утилізацію відходів, переробляйте їх відповідально, щоб сприяти сталому повторному використанню матеріальних ресурсів. Щоб повернути використаний пристрій, скористайтеся системами повернення та збору або зверніться до продавця, у якого було придбано продукт. Вони можуть взяти цей продукт на екологічно безпечну переробку.

Цей прилад відповідає директивам Gs щодо придушення радіоперешкод і безпеки при низькій напрузі та створений відповідно до поточних вимог безпеки. Можливі технічні зміни без попереднього повідомлення!

Не викидайте електроприлади разом із несорттованим міським сміттям, використовуйте пункти окремого збору.

Щоб отримати інформацію про доступні системи збору, зверніться до місцевої влади. Якщо електричні прилади викидають на звалища або сміттєзвалища, небезпечні речовини можуть просочитися в ґрунтові води та потрапити в харчовий ланцюг, завдаючи шкоди вашому здоров'ю та благополуччю.

При заміні старих приладів на нові роздрібний продавець зобов'язаний за законом прийняти ваш старий прилад для утилізації принаймні безкоштовно.